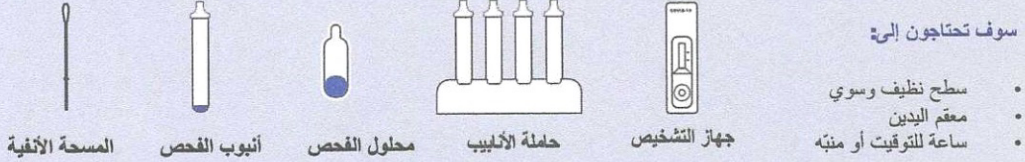


فحص التشخيص السريع لعدوى كوفيد-19 (POCT)

إن طب فحوصات نقطة الرعاية للتشخيص السريع لعدوى كوفيد-19 (POCT) يمكن استخدامها في المنزل. تمكّن نتائج فحص التشخيص السريع وضع الشخص في تلك اللحظة من الزمن.

تعتبر فحوصات التشخيص السريع لكوفيد-19 أكثر اعتمادية لدى إجرائها بصورة منتظمة، ومن المفصل مرتين (2) أو ثلاث (3) مرات في الأسبوع. إذا ظهرت عليك أعراض الكوفيد-19، يجب إجراء فحص التشخيص السريع (PCR) في أحد مراكز الفحص، بغض النظر عن نتيجة الفحص السريع الذي أجرته وذلك عبر زيارة الرابط التالي gnb.ca/gettestedcovid19 أو الاتصال على الرقم 811.

يتضمن الاختبار الأدوات التالية:



- قبل أن تبدأ، يجب:
- إحضار جميع مواد الفحص وتركها لتصبح بحرارة الغرفة (18-30 درجة مئوية) قبل استخدامها
 - غسل اليدين
 - تنظيف الطاولة أو السطح المستخدم
 - فتح محتويات علبة الفحص
 - إخراج جهاز التشخيص من الغلاف
 - تدوين اسمك على جهاز التشخيص في حال كنتم تفحصون أكثر من شخص




لمشاهدة فيديو تعليمي، يرجى زيارة gnb.ca/pointofcaretesting

فحص BTNX السريع

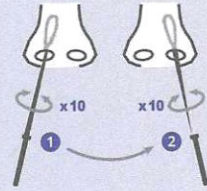
الخطوة 1

- وضع الأنبوب في حامله الأنابيب ليقف بشكل مستقيم.
- تفرغ كامل كمية محلول الفحص الذي يستخدم لمرة واحدة في أنبوب الفحص.




الخطوة 2

- إدخال المسحة الأنفية في فتحة الأنف، قرابة 2 سنتيم.
- فرك وتحريك المسحة بشكل دائري 10 مرات ثم تكرار الخطوات في فتحة الأنف الأخرى.



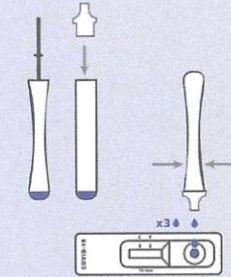
الخطوة 3

- تغطيس طرف المسحة الأنفية في المحلول بأنبوب الفحص، مع تحريك المسحة الأنفية يميناً وشمالاً لمدة 10 ثوان.
- عصر المسحة الأنفية 10-15 مرة عبر الضغط على الأنبوب الموجودة فيه.
- إبقاء المسحة الأنفية في المحلول وتركها في حامله الأنابيب لمدة 10 دقائق.



الخطوة 4

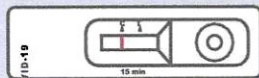
- نزع المسحة الأنفية من أنبوب الفحص مع عصر كمية المحلول المتبقية.
- وضع السادة على أنبوب الفحص وتقطير بلطف 3 قطرات في المكان الدائري من جهاز التشخيص.



الخطوة 5: - وضع المنبه لمدة 15 دقيقة. بعد الانتظار 15 دقيقة، سيظهر خط ملون في نافذة النتيجة.

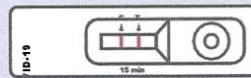
- بعد الانتهاء من إجراء الاختبار، يجب التخلص من لوازم الفحص بالطريقة الملائمة، وتعقيم اليدين، وتنظيف المنطقة التي أجري فيها الفحص.

نتيجة سلبية



ظهور خط واحد بالمنطقة C. لا حاجة إلى التبليغ، واستمروا بجدول إجراء الفحص.

نتيجة إيجابية



ظهور خطين: خط في منطقة C وآخر في منطقة T. يجب أن تعزلوا أنفسكم على الفور وحجز فحص لتأكيد النتيجة. وذلك على الرابط التالي gnb.ca/gettestedcovid19 أو الاتصال على الرقم 811.

نتيجة غير صالحة

في حال لم تطابق نتيجة فحصك أي من النتيجة الإيجابية أو السلبية، من المحتمل أن يكون الفحص غير صالح.

في هذه الحالة، يرجى إعادة إجراء الفحص إلى حين الحصول على نتيجة فحص إيجابية أو سلبية.

إذا جاءت نتيجة فحص التشخيص السريع (POCT) إيجابية، الرجاء الخضوع للحجر الصحي وحجز فحص مسحة الأنف (PCR) على الإنترنت gnb.ca/gettestedcovid19 أو الاتصال على الرقم 811.