

EXERCICE DE CONCERTATION

20 JANVIER 2011

Écoles:

La Rivière / L'Envolée

Concertation – 3 rencontres (parents concernés)

Rencontre 1 -
Information
Questions

Rencontre 2 –
Dépôt des
opinions

Concertation...
Soumettre les
recommandations
au ministre de
l'Éducation pour
approbation

*Le district et
le CED:*
Analyse des
opinions

Rencontre 3 –
Recommandations
découlant de
l'analyse

Se prendre en main!

- Concerter les personnes concernées;
- Avoir une rétroaction ;
- Dresser un plan d'action;
- Établir un plan des établissements;
- Viser l'utilisation maximale des ressources;
- Maximiser l'équité dans les apprentissages.

Il faut se prendre en main alors que l'on peut recommander et non se faire dicter des compressions dans nos écoles!

Concertation - Janvier 2011

Pourquoi cet exercice de concertation?

L'administration et le conseil d'éducation du District scolaire 9 de la Péninsule acadienne veulent en toute transparence discuter le développement d'un plan pour nos écoles à court et à moyen terme.

Cet exercice permet de partager avec les parents des informations pertinentes, de discuter et de recueillir des commentaires, et en faire une analyse afin de s'entendre sur les décisions qui devront être prises pour le bien commun des élèves.

Points en discussion:

Information provinciale / du district

Données démographiques actuelles

Projection des inscriptions

Les écoles / le zonage

Financement / normes

Services éducatifs

Paramètres

Les décisions devront se prendre selon bien des paramètres:

- Nombre d'élèves
- L'état de l'infrastructure
- Les ressources
- L'emplacement géographique des écoles
- La distance entre le lieu de résidence et l'école
- Élèves selon les zones géographiques
- L'optimisation des services
- Classe combinée
- Ouverture d'idée
- Modification dans le zonage

Concertation (équité / parents concernés)

Équité:

Lors des concertations, le district permettra que chaque parent concerné puisse recevoir des informations, questionner et soumettre ses opinions.

Personnes concernées:

Les **personnes concernées** par les concertations sont exclusivement les parents (ou tuteurs légaux) des élèves qui fréquentent actuellement l'école et ceux des élèves qui seront en maternelle en septembre 2011 à l'école concernée.

Ce sont les personnes concernées par les résultats potentiels d'une étude sur la viabilité et sur les changements qui pourront survenir dans son école.

Étapes précédentes

2008-2009 et 2009-2010

-Réalité / défis croissants

Fin mai 2010

Sommaire – réflexion des CPAÉ

Il faut regarder aux scénarios les plus vraisemblables d'ici cinq ans, des décisions importantes s'imposent!

Décembre 2010

Processus de concertation
(consultation) s'amorce...

État de l'infrastructure

Budgets limités

Capacité de l'école

Ajouts à la pédagogie:

Laboratoires, amphithéâtre, radio,
technologie, portables, etc.

Services ajoutés:

Salle interactive, cafétéria, halte,
location de salle etc.

Services éducatifs



Étapes précédentes

Préoccupation partagée - état des établissements scolaires

- Réparation mineure - par l'équipe de réparateurs du district (budget régulier);
- Amélioration majeure – processus avec MAS (budget capital);
 - Ne pas confondre avec le dossier médiatisé – l'évaluation des structures des écoles construites avant 1980 (ex: École Roland Pépin, Moncton High, etc.)
- Printemps 2010 – exercice d'évaluation effectué par l'équipe du district;
- Fixé des catégories en fonction de l'entretien requis (peu de différence dans les catégories)
 - 1 (excellente) ; 2 (bonne) ; 3 (réduite) – principalement en raison de leur structure ou de leur conception plus ancienne (structure de bois, espace de travail dans les murs, etc.) ;
 - **« Rouge » = requiert un entretien – plus vieux – mais pas de danger!**

Envolée = vert

Rivière = Rouge

Légende		
	Excellente	1,0 – 1,4
	Bonne	1,5 – 2,4
	Réduite	2,5 – 3,0

Quelques données - installations

Quelques données	Rivière	Envolée
Amélioration à faire et répertoriée en date de septembre 2010		
Zone de feu, plafonds, portes.	155 000 \$	- \$
extrait du rapport des améliorations en capital et immobilisation (7,2 M\$)		
Améliorations apportées aux cours des dix dernières années:		
rénovation, levier, évaluation, classe modulaire, radon	192 587 \$	1 122 327 \$
Exploitation annuellement (2009-2010)		
Réparations / inspections / etc. (2009-2010):	13 728 \$	21 511 \$
Eau	- \$	40 200 \$
Chauffage et éclairage	86 279 \$	137 375 \$
superficie de l'école (m2)	2 480	6 081
Coût au mètre carré (chauffage/éclairage)	35 \$	23 \$
Coût au mètre carré (réparation, eau et chauffage/éclairage)	40 \$	33 \$

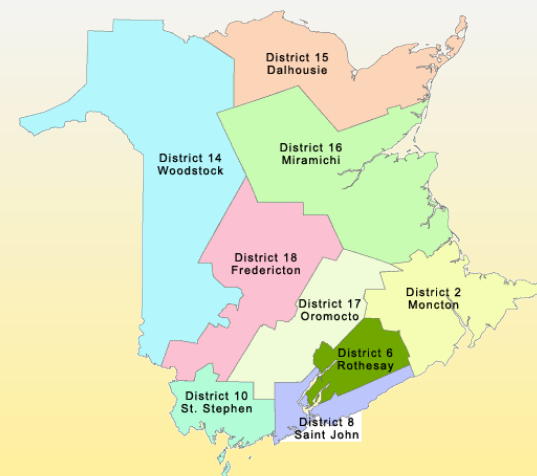
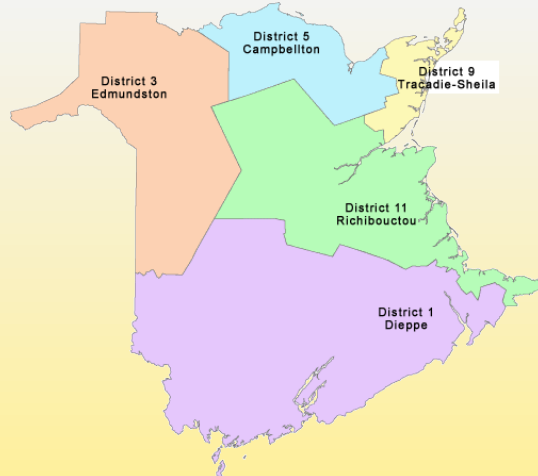
Les districts scolaires de la province du NB au 30 septembre 2009

District francophone	Nombre d'écoles	Nombre d'élèves
01 - Dieppe	15	7 721
03 - Edmundston	20	5 947
05 - Campbellton	20	5 057
09 - Tracadie-Sheila	22	6 402
11 - Richibouctou	20	5 293
TOTAL	97	30 420

District anglophone	Nombre d'écoles	Nombre d'élèves
02 - Moncton	37	15 822
06 - Rothesay	24	10 172
08 - St-John	34	11 880
10 - St. Stephen	16	3 912
14 - Woodstock	27	7 748
15 - Dalhousie	14	3 515
16 - Miramichi	21	5 831
17 - Oromocto	18	4 908
18 - Fredericton	34	12 186
TOTAL	225	75 974

Total des écoles - Province du Nouveau-Brunswick = 322

Total d'élèves - Province du Nouveau-Brunswick = 106 394



Zonage - écoles La Rivière et L'Envolée

Évangéline * voir note 1	École La Rivière (M-8)	→	Polyvalente Marie-Esther de Shippagan (9-12)
Landry Office * voir note 1			
Maltempec * voir note 1			
Pokemouche * voir note 1			
Baie de Petit-Pokemouche	École L'Envolée (M-8)	→	
Chiasson Office			
Évangéline * voir note 1			
Inkerman			
Inkerman Ferry			
Haut-Shippagan			
Landry Office * voir note 1			
Le Goulet			
Maltempec * voir note 1			
Pointe-Brûlée			
Pointe-Sauvage			
Pokemouche * voir note 1			
Savoie Landing			
Shippagan			

1) Les localités d'Évangéline, Landry Office, Maltempec et de Pokemouche sont celles de l'école La Rivière, mais un droit d'option pour l'école L'Envolée de Shippagan est accordé.

Zonage = "un lieu / une école"

Population étudiante

Les tableaux des données de la population étudiante présente :

- Les données réelles jusqu'en 2010-2011;
- Les préinscriptions enregistrées au 10 décembre 2010 pour la donnée maternelle de l'année 2011-2012;
- Les données des naissances reçues de la Régie de la santé A ont été utilisées afin d'estimer les inscriptions des maternelles des années subséquentes;
- Chaque élève a été promu au niveau et à l'école de destination;
- Les inscriptions au Phare ont été estimées dans une projection de constance;

Les facteurs de migration et de déménagement potentiels ne sont pas reflétés dans ce tableau puisque ce sont des facteurs non connus.

Population étudiante

Données démographiques actuelles

	2003-2004	...	2009-2010	Réel	Projection			
				2010-2011	2011-2012	2012-2013	2013-2014	2014-2015
Rivière	120	...	97	101	96	96	97	97
Envolée	552	...	406	388	363	363	369	359
	672	...	6409	489	459	459	466	456

*Zonage: "un lieu / une école" est un facteur pouvant faire fluctuer la clientèle (↓).

Sur 12 ans (2003-2004 à 2014-2015)

Rivière	-23	-19,2%
Envolée	-193	-35,0%
	-216	-32,1%

Total d'élèves		...	2009-2010	2010-2011	2011-2012	2012-2013	2013-2014	2014-2015
2002-2003	2003-2004							
8126	7902	...	6409	6159	5971	5740	5553	5391

# variation par année	-224	...	-237	-250	-188	-231	-187	-162
% variation par année	-2,8%	...	-3,6%	-3,9%	-3,1%	-3,9%	-3,3%	-2,9%

# variation cumulative	-224	...	-1717	-1967	-2155	-2386	-2573	-2735
% variation cumulative	-2,8%	...	-21,1%	-24,2%	-26,5%	-29,4%	-31,7%	-33,7%

Quelques données

«Plan quinquennal - nombre d'écoles»

En 2014-2015

- Nombre d'écoles (si statu quo)
 - 6 écoles de 100 élèves (+ ou moins 10)
 - 6 écoles de 100 – 199 élèves
 - 10 écoles de 200 – 819 élèves

= 22 écoles du district

Approximativement...

Dans 5 ans... dans 10 ans!

- Sachant que la péninsule a un haut taux de dénatalité
- Sachant que les naissances de 2005-2009 sont connues
- Ne sachant pas le taux de mobilité de notre population

La projection du nombre d'élèves en 2014-2015

= approx. 5 400 élèves; près de 1 000 élèves en moins en 5 ans
(-16 % en 5 ans)

La projection du nombre d'élève en 2020-2021

Si la moyenne d'élève par niveau était de 330 élèves en 2020
= approx. 4 300 élèves en 2020; 6 409 en 2009 et 6 159 en 2010
= approx. 2 000 élèves en moins en 10 ans
(- 31 % en 10 ans)

Incidence de la fluctuation de la population sur les budgets

- **Financement par tête d'élève**
 - **Exemple de budget versé par tête d'élève:** *Manuels scolaires; matériel didactique et pédagogique; fournitures et dépenses de bureau; traitements – aides-bibliothécaires/aide-enseignants ; matériel de bibliothèque; amélioration et enrichissement des écoles; péri et parascolaires; etc.*
- **Moins d'élèves = moins de financement du ministère**
- **Le district alloue aux écoles au delà de la norme dans de nombreux. Le district devra revoir l'allocation des budgets à la norme de financement.**

Concertation (services pédagogiques)



- Allocation du nombre d'élèves par classe

Nombre d'élèves par classe			
niveau	classe régulière	niveau	classe combinée
M-2	21	M-3	16
3	26	4-5	23
4-6	28	6-9	24
7-12	29	10-12	25

- Classes combinées (multiples niveaux)

- Baisse de clientèle (2e groupe \$ / combinaison en cours d'année)

- Temps de route au personnel itinérant (heures non productives auprès de l'élève)

- Normes de financement du Ministère versus l'allocation du district aux écoles (ressources humaines)

Sans aucun doute...

Ce dossier:

- **Est complexe et difficile**
- **Est nécessaire**
- **Doit être transparent et significatif**
- **Doit permettre de faire valoir les opinions**
- **Clarifier la position du district (y inclus celle des parents)**
- **Clarifier la position du ministère de l'Éducation**

Importance = bien comprendre les implications

Même le statu quo implique de grands changements!

Concertation - Février 2011

Avant de passer à la pause et à la période de questions:

Les étapes à venir dans le processus

- Site Web <http://www.district9.nbed.nb.ca>
- Questions et réponses au temps opportun aux parents (courriel - concertation.dsg@nbed.nb.ca)
- Ébauche de formulaire pour le dépôt d'opinion et arguments aux opinions;
- Date de la prochaine rencontre et le déroulement;

Plan des cinq prochaines années...

*Que peut-on faire
afin que les
changements qui
devront être
apportés soient aux
bénéfices de l'élève?*

